

Dokumentation Online-Buchungssystem Vorstand

Anleitung:

Aufrufen auf der Website

www.tcbirmatt.ch - [Reservationssystem](#)

Auf der Website sieht man zuerst:

- Sonderregeln Covid-19
- Buchungsregeln und Richtlinien

Danach: Hier kannst du dich einloggen

Einloggen [hier](#) wählen

Anmelden als Spieler:

Vorname Name, Email und Passwort eingeben.

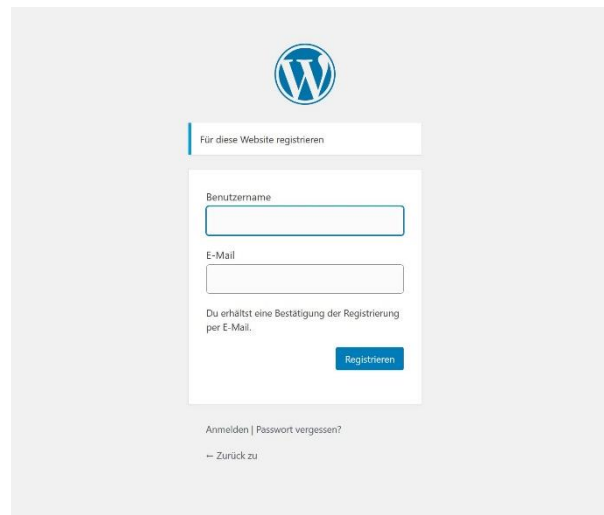
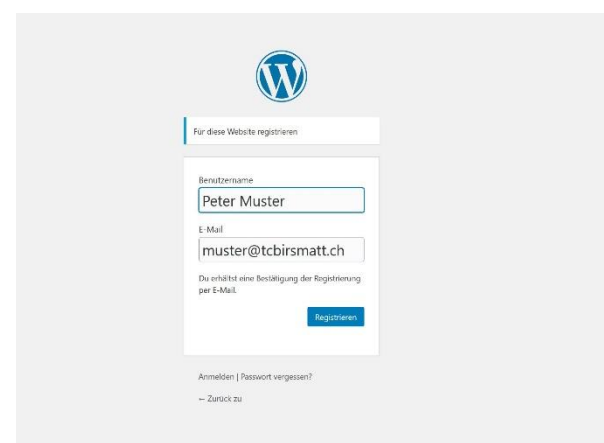
Bei einer Erstanmeldung als Spieler

Registrieren auswählen

Benutzername als:

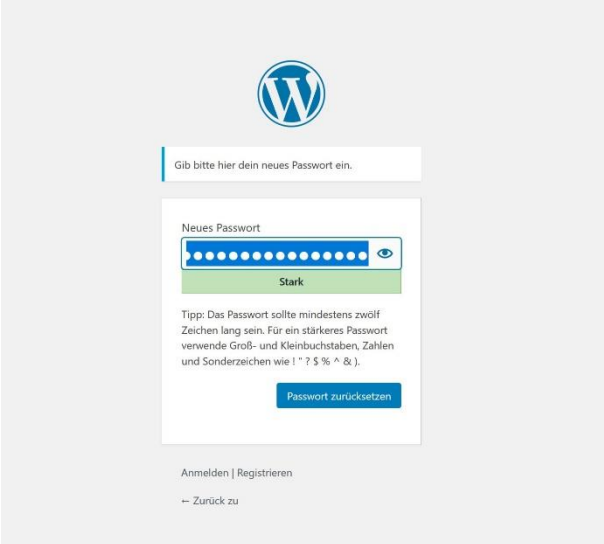
- TCB Mitglied Vorname Name
- TCL Mitgleid TCL Vorname Name
- Gast Gast Vorname Name

eingeben und Button „[Registrieren](#)“ wählen.

Meldung „Registrierung abgeschlossen.
Bitte schau in dein E-Mail-Postfach.“

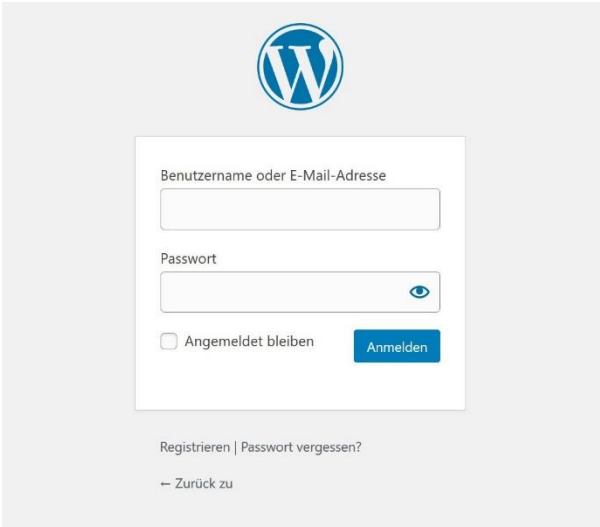
„Passwort zurücksetzen“ in dem du den 1. Link
auswählst.



The screenshot shows a web page with a blue circular logo containing a white 'W' at the top center. Below the logo, the text "Gib bitte hier dein neues Passwort ein." is displayed. A form titled "Neues Passwort" contains a password input field with a strength indicator below it that says "Stark". A tip below the form reads: "Tipp: Das Passwort sollte mindestens zwölf Zeichen lang sein. Für ein stärkeres Passwort verwende Groß- und Kleinbuchstaben, Zahlen und Sonderzeichen wie ! " ? \$ % ^ & .". A blue button labeled "Passwort zurücksetzen" is positioned below the tip. At the bottom of the page, there are links for "Anmelden | Registrieren" and "→ Zurück zu".

Dein Passwort wurde zurückgesetzt
„Anmelden“ wählen

Anmelden Benutzername (Vorname / Name)
oder Mail Adresse eingeben



The screenshot shows a web page with a blue circular logo containing a white 'W' at the top center. Below the logo, there is a login form with two input fields: "Benutzername oder E-Mail-Adresse" and "Passwort". The password field has a visibility toggle icon. Below the fields, there is a checkbox labeled "Angemeldet bleiben" and a blue button labeled "Anmelden". At the bottom of the page, there are links for "Registrieren | Passwort vergessen?" and "→ Zurück zu".

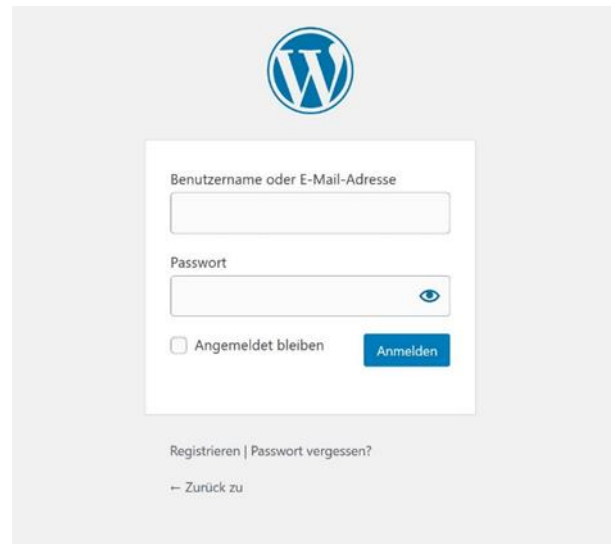
Passwort vergessen

Beim Anmeldefenster unten „[Passwort vergessen?](#)“ klicken

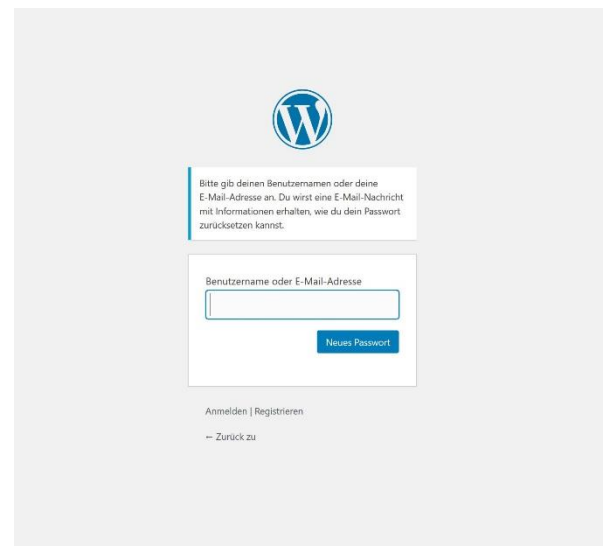
Benutzernamen oder Email-Adresse eingeben und auf Button „[Neues Passwort](#)“ klicken.

Bitte schau in dein E-Mail-Postfach.

Passwort zurücksetzen wählen

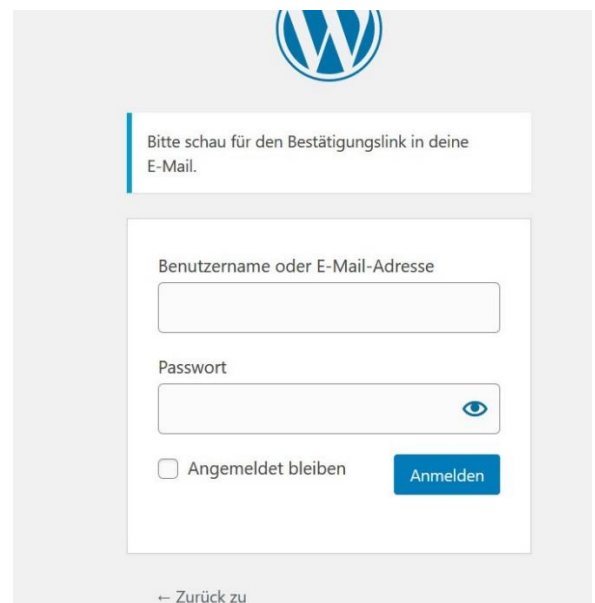


Benutzername oder Email eingeben und Button „[Neues Passwort](#)“ wählen.



Bitte schau für den Bestätigungslink in deine Email. Link bestätigen.

Anmeldung ausführen und du bist angemeldet.



Bitte Buchungsregeln sorgfältig durchlesen

Reservieren:

1. Platz wählen
2. Zeit reservieren

z.B. Platzreservierung für Platz 1

Uhrzeit: kann noch verändert werden

Spieler: ist der angemeldete Spieler

Art: Einzel oder Doppel wählen

Mitspieler: wählen

Buchung speichern

UHRZEIT	MONTAG 04.05.	DIENSTAG 05.05.	MITTWOCH 06.05.	DONNERSTAG 07.05.	FREITAG 08.05.
6 - 7	—	—	—	—	—
7 - 8	—	—	—	—	—
8 - 9	—	—	—	—	—
9 - 10	buchen	—	—	—	—
10 - 11	Robin Einzel	—	—	—	—
11 - 12	buchen	Einzel Erik Oehman	—	—	—
12 - 13	buchen	—	—	—	—

Platz 1 Reservierung

Datum Mai 7, 2020

Uhrzeit 10:00 - 11:00

Spieler Marie-Louise Keller

Art Einzel

Mitspieler optional

1

Abbrechen Speichern

Die Buchung wird nun beim ausgewählten Platz zur gewünschten Zeit eingetragen. Die Buchung kann nur von der Person gelöscht werden, welche gebucht hat.